



# MediMapp

## handleiding vóór uw eerste afspraak

In de MediMapp app van het Spaarne Gasthuis leest u informatie over uw aandoening of behandeling. En ziet u de afspraken die u heeft voor uw behandeling.

### **Uw éérste afspraak**

Om u goed voor te bereiden op uw éérste afspraak kunt u al gebruik maken van de MediMapp app van het Spaarne Gasthuis. U krijgt dan alleen informatie te zien over uw eerste afspraak.

### **Uw volgende afspraken**

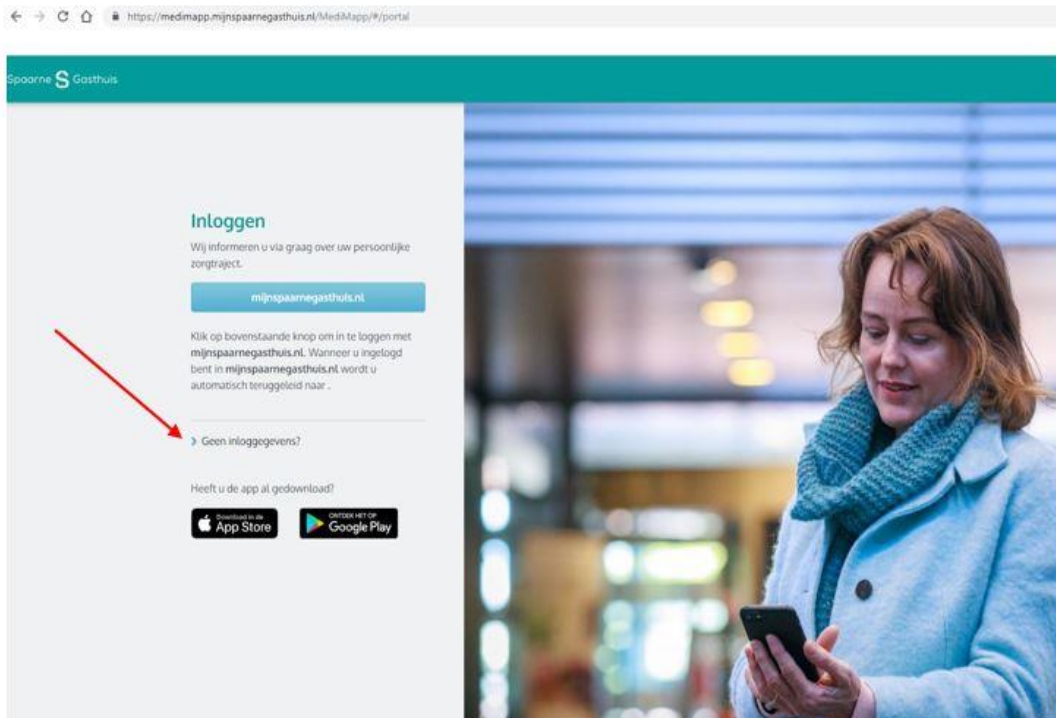
Na uw eerste afspraak kan MediMapp gekoppeld worden aan uw patiëntendossier. Alle informatie is vanaf dat moment persoonlijk en actueel. In MediMapp ziet u dan alle afspraken en informatie in de juiste volgorde.

Zo kunt u zich goed voorbereiden op de afspraken in het ziekenhuis. U kunt alle informatie vooraf lezen. En wanneer van toepassing, leefregels opvolgen, vragenlijsten invullen en filmpjes of animaties bekijken. Niet alle informatie of afspraken ziet u tegelijk, maar verspreid over de tijd op het moment dat het voor u belangrijk is.

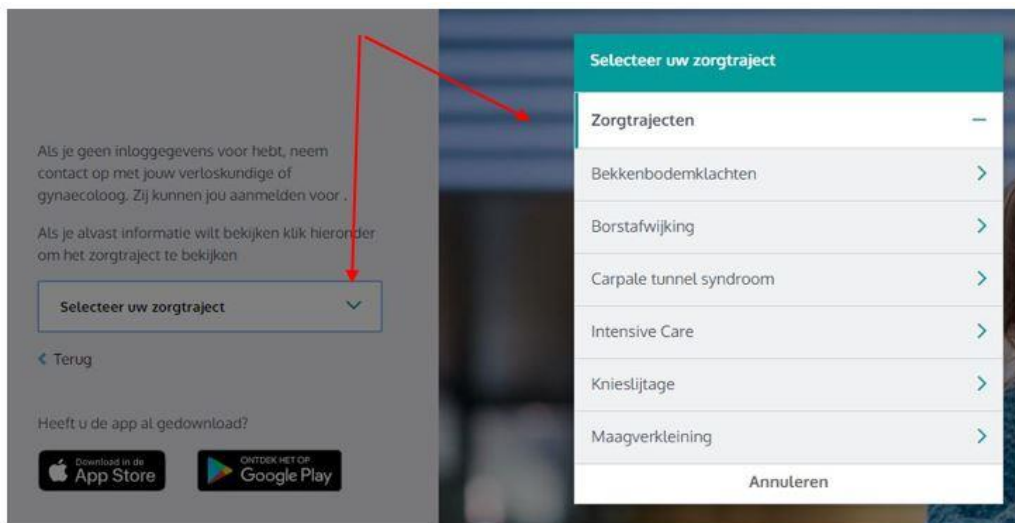
Wilt u gebruik maken van de MediMapp app? Leest u dan hieronder hoe u de app kunt downloaden en gebruiken. Voor uw éérste afspraak heeft u geen inloggegevens nodig.

### **Hoe open ik MediMapp via de website?**

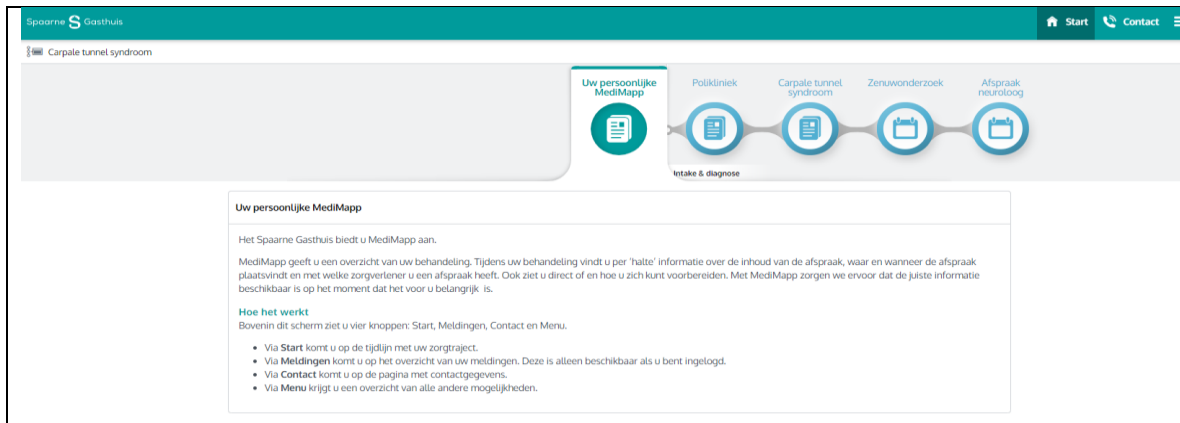
- U opent de site: <https://medimapp.mijnspaarnegasthuis.nl/MediMapp/#/portal>



- U klikt op 'Geen inloggegevens'.
- U klikt op 'Selecteer uw zorgtraject'.
- Kies de aandoening waar voor uw een afspraak heeft gemaakt (uw zorgtraject)



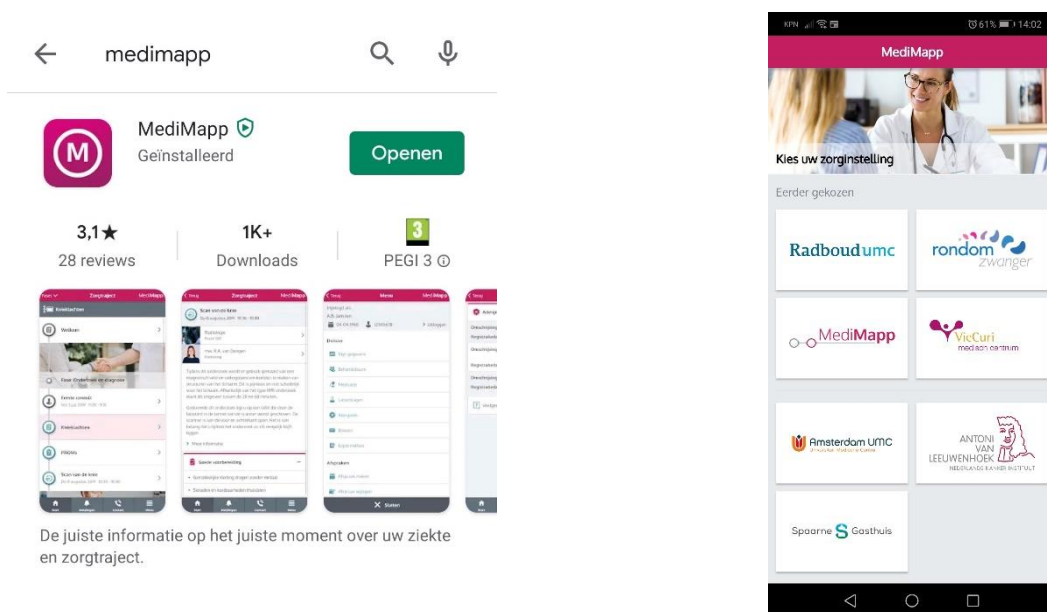
U ziet dan de eerste 'haltes' van uw zorgpad. De uitleg over hoe de app werkt vindt u in de app onder 'Uw persoonlijke MediMapp' en 'Menu'.



- Lees de haltes voor uw eerst bezoek goed door.
- Soms wordt u gevraagd om een vragenlijst in te vullen of u op een bepaalde manier voor te bereiden op uw eerste afspraak.

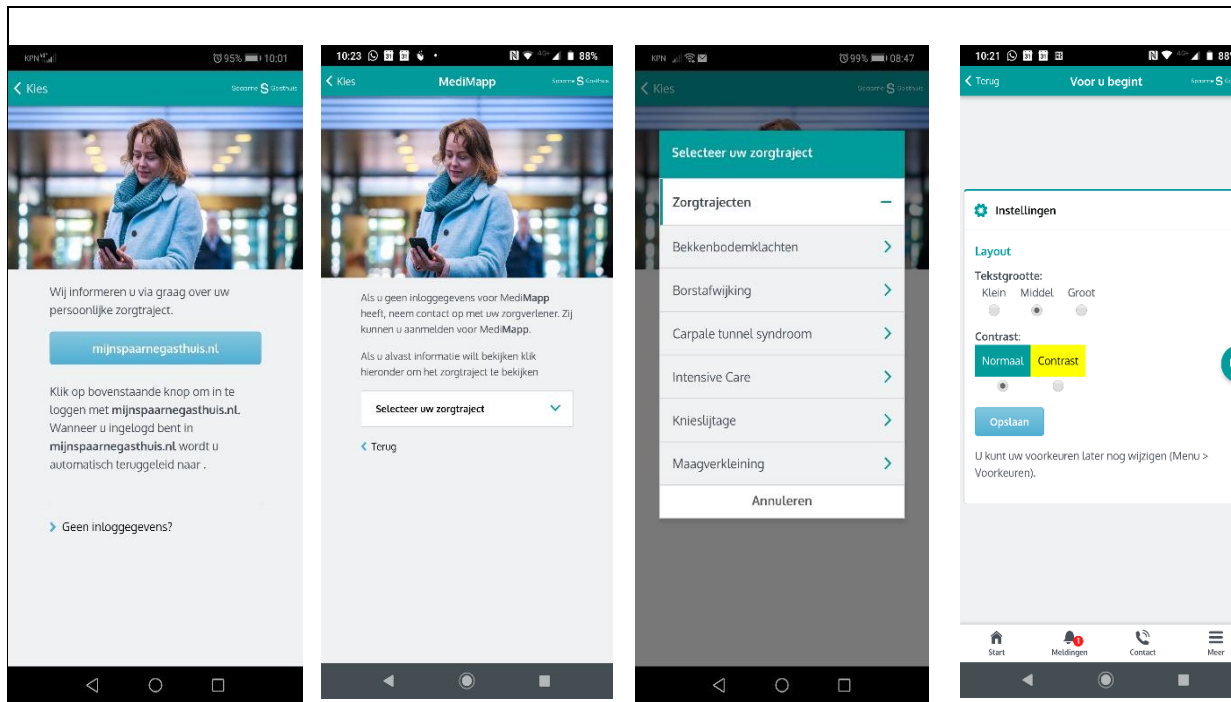
## Hoe open ik MediMapp via een app?

- Download de app 'MediMapp' via de App Store of Play Store en kies 'Spaarne Gasthuis'.
- Open de app.
- Kies uw zorginstelling Spaarne Gasthuis



Hieronder ziet u afbeeldingen die u stap voor stap doorloopt:

- In het volgende scherm klikt u op 'Geen inloggegevens'.
- In het volgende scherm klikt u op 'Selecteer uw zorgtraject'.
- U kiest de aandoening waar voor uw een afspraak heeft gemaakt (uw zorgtraject).
- In het scherm 'instellingen' kunt u de grootte van de tekst en contrast instellen en klik op opslaan.



- Accepteer de gebruiksvoorwaarden
- U ziet dan de eerste 'haltes' van uw zorgpad. Ook de uitleg hoe de app werkt vindt u in deze app onder 'Meer'. De afbeelding is een voorbeeld van een zorgtraject.
- Lees de haltes voor uw eerst bezoek goed door.
- Soms wordt u gevraagd om een vragenlijst in te vullen of u op een bepaalde manier voor te bereiden op uw eerste afspraak.



## Na uw eerste afspraak

Na de eerste afspraak kan MediMapp gekoppeld worden aan uw patiëntendossier. U heeft hiervoor een account nodig van MijnSpaarneGasthuis (geen startaccount).


In de MediMapp ziet u dan overzichtelijk alle informatie over uw behandeling.

## MijnSpaarneGasthuis.nl

Heeft u nog geen account voor MijnSpaarneGasthuis? Dan kunt u dit bij receptie in de centrale hal van het ziekenhuis regelen.

Meer informatie over MijnSpaarneGasthuis vindt u onder: <https://spaarnegasthuis.nl/mijn-spaarnegasthuis>.

Via het patiëntportaal MijnSpaarneGasthuis kunt u op elk moment in uw medisch dossier kijken via de app en de computer. U kunt een bericht sturen aan uw zorgverlener, uitslagen van onderzoeken bekijken, vragenlijsten invullen, medicijnen bijwerken, brieven aan uw huisarts inzien en afspraken maken.



## Waar zijn we te vinden?

**Haarlem Zuid**  
Boerhaavelaan 22  
2035 RC Haarlem

(023) 224 0000

**Haarlem Noord**  
Vondelweg 999  
2026 BW Haarlem

[www.spaarnegasthuis.nl](http://www.spaarnegasthuis.nl)

**Hoofddorp**  
Sparnepoort 1  
2134 TM Hoofddorp

[info@spaarnegasthuis.nl](mailto:info@spaarnegasthuis.nl)